

TEXTURAS - COLORES - FORMAS - DISEÑO - SEGURIDAD - AISLAMIENTO



CATÁLOGO | **20
24**



PUERTAS TOLEDO

LOPEZ DEL PRADO S.L.

DESDE 1999



SERIE
ALCAZAR
PUERTA DE
SEGURIDAD



SERIE CON
ROTURA
PUERTA DE
SEGURIDAD



SERIE
ACORAZADA
PUERTA DE
SEGURIDAD

GAMA RÚSTICA



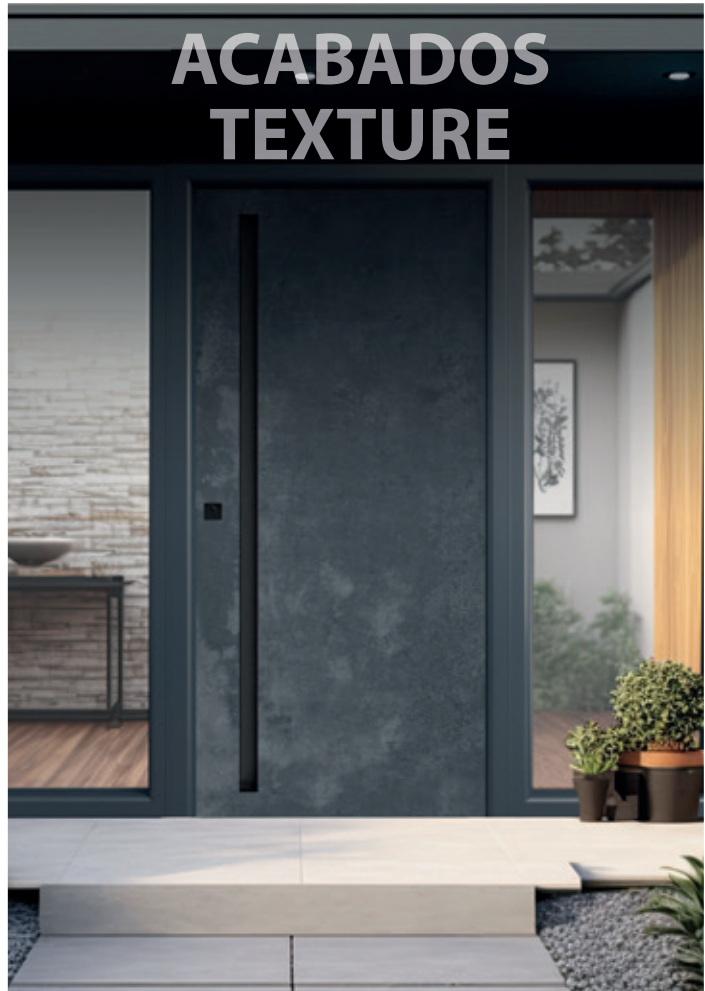
GAMA STYLO



GAMA CLÁSICA



ACABADOS TEXTURE



ÍNDICE

Presentación **PAG. 4**

Puerta de Seguridad Serie Stylo **PAG. 6**

Puerta de Seguridad con rotura de puente térmico **PAG. 8**

Dimensiones de fabricación **PAG.10**

GAMA RÚSTICA

PAG.11

Modelo 104

PAG. 12

Modelo 104 H-Negro

PAG. 13

Modelo 104 H-Negro

Con ventanillo y reja

PAG. 14

Modelo 104 H-Negro

Con cristal fijo y reja

PAG. 15

Modelo 116 H-Negro

PAG. 16

GAMA STYLO PLUS

PAG.34

Modelo 201

PAG. 34

Modelo 202

PAG. 36

Modelo 203

PAG. 37

Modelo 204

PAG. 38

Modelo 205

PAG. 39

Modelo 206

PAG. 40

Modelo 207

PAG. 41

Modelo 208

PAG. 42

Modelo Liso

PAG. 43

Modelo Liso

Tirador embutido

PAG. 44

GAMA STYLO

PAG.17

Modelo 119 2 hojas

PAG. 18

Modelo 119

PAG. 19

Modelo 117 2 hojas

PAG. 20

Modelo 117

PAG. 21

Modelo 107

PAG. 22

Modelo 105

PAG. 24

Modelo 109

PAG. 25

Modelo 110

PAG. 26

Modelo 111

PAG. 27

Modelo 112

PAG. 28

Modelo 113

PAG. 29

Modelo 114

PAG. 30

Modelo 118

PAG. 32

Modelo 108

PAG. 33

MUESTRAS ACABADOS

EFFECTO MADERA

PAG.64

PANELES PARA PUERTAS

PAG.65

ACABADOS TEXTURE

PAG.46

M. Liso Lacado Efecto Pizarra

PAG. 48

M. Liso Acero Corten

PAG. 49

M. Liso Jungla Ciprés

PAG. 50

Modelo Liso Lacado

Piedra Antracita

PAG. 51

GAMA CLÁSICA

PAG.52

Modelo 100

PAG. 54

Modelo 100 vidrieras

PAG. 55

Modelo 101

PAG. 56

Modelo 101 vidrieras

PAG. 57

Modelo 102

PAG. 58

Modelo 103

PAG. 59

Modelo 103 vidrieras

PAG. 61

Modelo 106

PAG. 61

Modelo 106 vidrieras

PAG. 62

HERRAJES Y COMPLEMENTOS

PAG.68

PUERTAS DE GARAJE


PAG.69


Estos símbolos indican en cada página la serie en la que puede ser fabricada la puerta



Puertas para instalación en viviendas.

Puertas Toledo se reserva el derecho de cambiar en cualquier momento los precios y características de sus productos.





Bienvenidos a López del Prado, S.L. (PUERTAS TOLEDO):

En Puertas Toledo, la satisfacción y la seguridad de nuestros clientes es nuestra prioridad. Nuestro compromiso con la calidad se refleja en cada detalle de nuestras puertas de seguridad. Desde la selección de materiales duraderos, hasta rigurosos controles de calidad. En Puertas Toledo nos esforzamos por ofrecer productos en los que pueda confiar plenamente.

A lo largo de nuestra trayectoria, nos hemos consolidado como uno de los fabricantes de referencia en el sector, suministrando puertas tanto a nivel nacional como a países limítrofes de la UE. Nuestra fabricación, basada en el profundo conocimiento del producto y las necesidades del cliente, nos ha permitido ofrecer productos de calidad, desde el año 1.999.

Hoy en día, López del Prado, S.L. fabrica más de 30 modelos de puertas, en 5 series de fabricación, tales como **Puertas de Seguridad Series Sol-Alcázar**, **Puertas Acorazadas** para pisos y chalet, **Puertas de Seguridad** fabricadas con **Rotura de Puente Térmico** y puertas seccionales de garaje. Nuestra constante búsqueda de

la excelencia nos impulsa a satisfacer la demanda del mercado con productos vanguardistas y funcionales.

Las instalaciones, ubicadas en la ciudad de Toledo y la localidad de Cabañas de la Sagra, están distribuidas en una superficie total de 12.000 m², para llevar a cabo cada etapa del proceso de fabricación, desde la preparación de la chapa hasta los procesos de tratamientos, lacados, embutición, corte y mecanizado. El control integral del proceso nos permite garantizar la calidad y fiabilidad de cada producto que sale de nuestras instalaciones.

Nuestro logotipo de marca, representa los valores que nos definen, tales como trabajo en equipo, esfuerzo, constancia y la importancia de mantener una empresa sólida para la tranquilidad de trabajadores, proveedores y clientes. Estos valores, arraigados en nuestro ADN empresarial, nos impulsan a seguir creciendo y ofreciendo soluciones de vanguardia en el sector.

En López del Prado, S.L., nos enorgullecemos de ofrecer productos que reflejan nuestra dedicación a la excelencia, la innovación y la satisfacción del cliente.

Gracias por su atención y confianza en nuestra marca.



PUERTA DE SEGURIDAD GAMA STYLO Y STILO PLUS

Diseño y personalización de puertas - Opciones con fijos y montante - Últimas tecnologías en seguridad

Interior hoja según serie de fabricación



Suministrada con herrajes



Bisagra de alta seguridad, Larga, 4 nudos, con rodamientos y tetones anti-placa



Suministrada con herrajes




Cerco triple cámara, de aluminio, espesor 2 mm, grueso 120 mm.

{ Más de 30 modelos disponibles }



Cerradura de seguridad triple bulón superior



Cerradura de seguridad de 3 puntos, con 10 bulones y cilindro de seguridad Anti-Bumping



Escudo protector de cilindro anti-taladro Serie Stylo y Stylo Plus



El escudo ovalado, se instala en puertas gama clásicas y rústicas.



Cerradura de seguridad triple bulón inferior

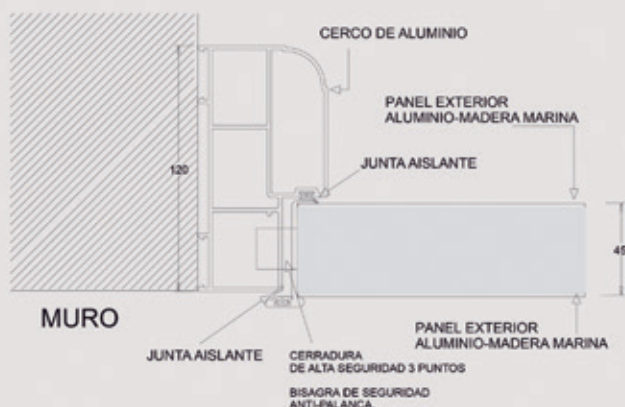


Cortavientos inferior automático



Hoja de 45 mm.
Chapa de aluminio de 1.5 - 2.0 mm.

PUERTA SEGURIDAD ALUMINIO SERIE SOL / SERIE ALCÁZAR
INCLUYE CERRADURA DE ALTA SEGURIDAD DE 3 PUNTOS - CILINDRO DE SEGURIDAD ANTI-BUMPING



PUERTAS DE ENTRADA A VIVIENDA PARA CUBRIR TODAS LAS NECESIDADES

La puerta de seguridad serie Sol o la Serie Alcázar, esta destinada a ser utilizada como puerta principal de viviendas unifamiliares y fabricada con elementos que la confieren un alto nivel de seguridad, un óptimo aislamiento térmico y la capacidad de adaptación a los cambios climáticos que se producen en viviendas situadas a la interperie. Lacados preparados especialmente para su exposición al exterior. Grueso de hoja 45 mm. Fabricada con chapa de aluminio en ambas caras, que van de 1,5 mm a 3 mm dependiendo del modelo.

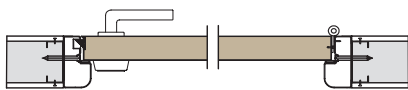
La Serie Sol, se fabrica con interior de la hoja, tablero marino contra-chapado, poliuretano rígido de alta densidad y acero conformado.

La Serie Alcázar, se fabrica con interior de la hoja, tablero marino contra-chapado maciza y acero conformado.

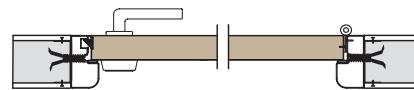


PUERTAS SERIE SOL
PUERTAS SERIE ALCÁZAR
(CIEGA-E)

Fijación mediante garras a obra, posibilidad de atornillar a precerco.



Instalación a
precerco



Instalación a pared mediante
garra de obra

Sin perfil de hoja vista ni panel decorativo ajunquillado

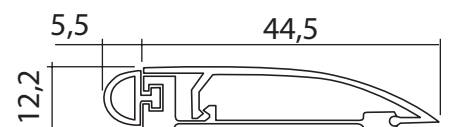
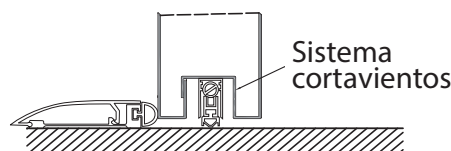
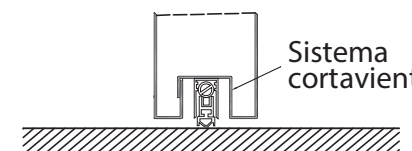

Dotadas de cerradura de seguridad, de 3 puntos de cierre, 3 bulones de acero macizo en zona superior e inferior de la hoja, diámetro 12 mm y 4 bulones de acero macizo en zona central, diámetro 12 mm, con sistema de seguridad anti-retroceso.

Todas las puertas incluyen de serie cilindro de seguridad anti-bumping, anti-ganzua y escudo de seguridad de protección anti-taladro y anti-extracción.



Burlete automático

De serie, con burlete automático oculto, inferior. Opcional, perfil umbral inferior, máxima eficacia de protección acústica, protección frente a la entrada de agua, aire y viento. Opcional, vierteaguas.



PUERTAS TOLEDO®

LOPEZ DEL PRADO S.L.

PUERTA DE SEGURIDAD CON ROTURA PUENTE TÉRMICO - CLIMATIC 85

Diseño y personalización de puertas - Opciones con fijos y montante - Últimas tecnologías en seguridad



Transmitancia térmica 0,60 W/m²K

Interior de la hoja mixta, tablero marino, poliuretano alta densidad y acero conformado

Bisagras sobrepuestas con regulación, de serie

Bisagras ocultas con regulación (opcional)

Perfil de aluminio con triple junta aislante

{ Más de 30 modelos disponibles }

Bulones superiores

Protector de bombillo Escudo defender antitaladro

Cerradura de alta seguridad. Incluye cilindro de seguridad anti-bumping

Grueso hoja 80 mm.

Bulones inferiores.

Cortavientos inferior ancho 3 cm.

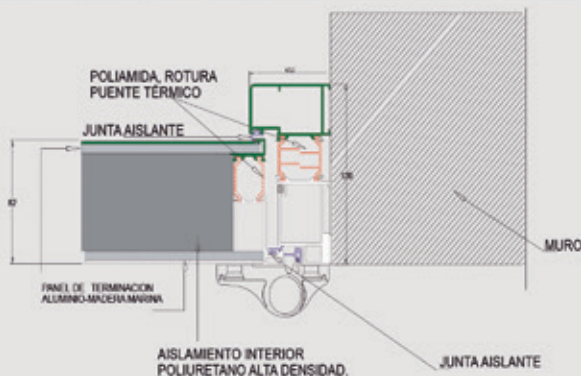
Cerco cerrado inferior con inclinación vierteaguas

12 mm. BULLETE CORTAVIENTOS 7 mm. ROTURA PUENTE TÉRMICO

0,60 W/m²K

PUERTA SEGURIDAD ALUMINIO ROTURA TÉRMICA

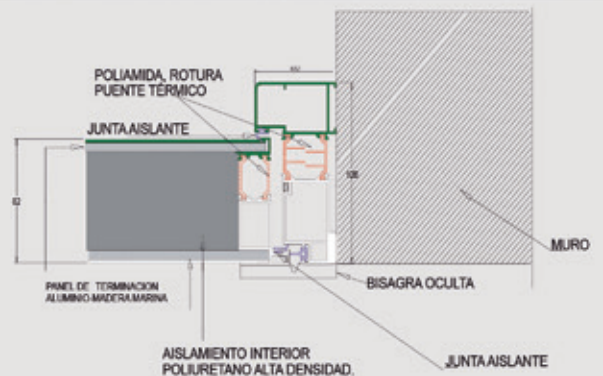
INCLUYE CERRADURA DE ALTA SEGURIDAD DE 5 PUNTOS • 3-4 BISAGRAS REGULABLES CON TETONES ANTI-PALANCA



CON BISAGRA SOBREPUESTA APERTURA 180°

PUERTA SEGURIDAD ALUMINIO ROTURA TÉRMICA

INCLUYE CERRADURA DE ALTA SEGURIDAD DE 5 PUNTOS • 3 BISAGRAS OCULTAS REGULABLES



CON BISAGRAS OCULTAS APERTURA 110°

PUERTAS DE ENTRADA A VIVIENDA PARA CUBRIR TODAS LAS NECESIDADES

La puerta de seguridad con R.P.T. Climalic 85, esta destinada a ser utilizada como puerta principal en viviendas unifamiliares. y fabricada con elementos que la confieren un alto nivel de seguridad y una muy baja transmitancia termica, con valores de 0,60 Kw aprox. Diseñada para adaptarse a los cambios climaticos que se producen en viviendas situadas a la interperie, garantizan un adecuado funcionamiento ante dilataciones. Lacados preparados especialmente para su exposición a la intemperie. Grueso de hoja 85 mm. Chapa de aluminio en ambas caras, que van desde 1,5 mm a 3 mm dependiendo del modelo.

La puerta de seguridad climatic 85, esta fabricada con interior de tablero marino contra-chapado, poliuretano rigido de alta densidad y acero conformado.

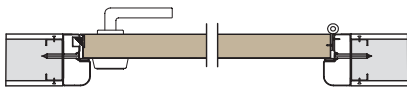
Cerco estructural de alta resistencia y triple cámara, de grueso 120 mm y espesor de aluminio 1,80 mm.

Cerco cerrado inferior.

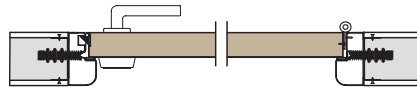
Triple juntas aislante.



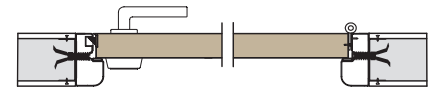
Fijación mediante garras a obra, posibilidad de atornillar a precerco y fijación mediante taco químico.



Instalación a precerco



Instalación a pared mediante taco químico



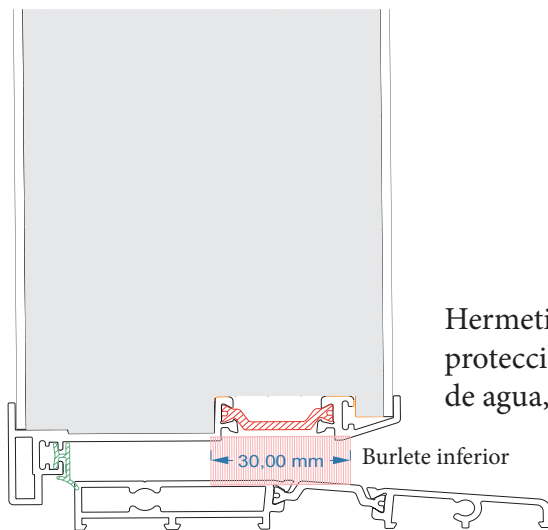
Instalación a pared mediante garra de obra

Sin perfil de hoja vista ni panel decorativo ajunquillado

En medidas normalizadas, se suministra con 3 bisagras de aluminio, vistas, con regulación 3D y tetones anti-apalancamiento. Opcional Bisagra oculta regulable.

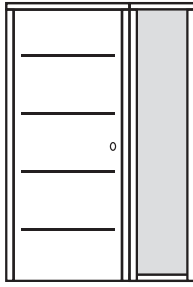


Hermetización inferior, máxima eficacia de protección acustica, protección frente a la entrada de agua, aire y viento.

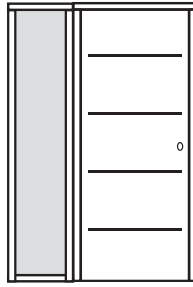


DIMENSIONES DE FABRICACIÓN

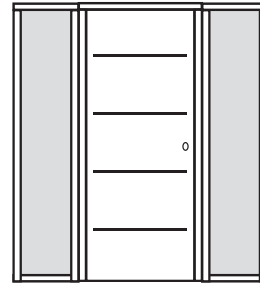
Fabricación a medidas estándar y no estándar
Formato máximo de fabricación, alto 2450 mm x ancho 1250 mm.
Se pueden añadir fijo/s y montante si fuera necesario.



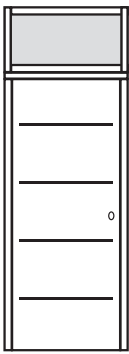
Puerta y fijo lateral derecho con cristal o ciego



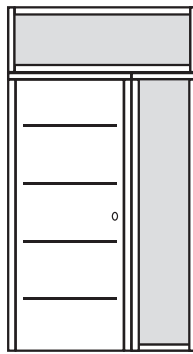
Puerta y fijo lateral izquierdo con cristal o ciego



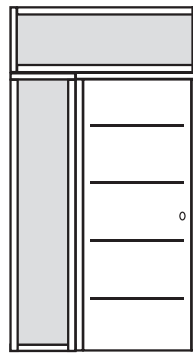
Puerta y fijos laterales con cristal o ciego



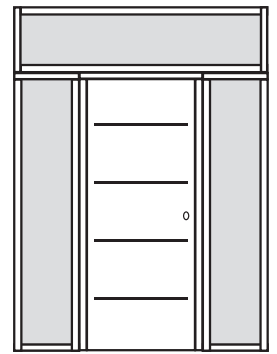
Puerta y montante superior con cristal o ciego



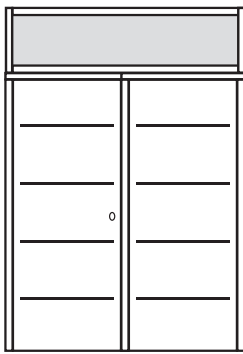
Puerta, montante superior y fijo lateral derecho con cristal o ciego



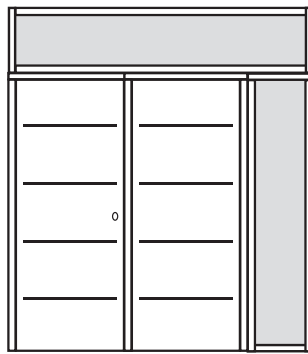
Puerta, montante superior y fijo lateral izquierdo con cristal o ciego



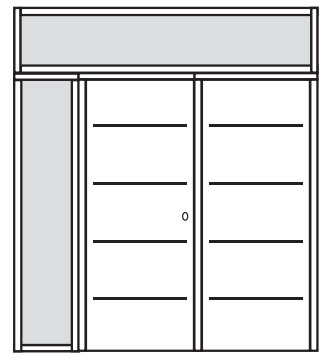
Puerta, montante superior y fijos laterales con cristal o ciego



Puerta doble hoja, montante superior con cristal o ciego



Puerta doble hoja, montante superior y fijo lateral derecho con cristal o ciego



Puerta doble hoja, montante superior y fijo lateral izquierdo con cristal o ciego



Puerta doble hoja, montante superior y fijos laterales con cristal o ciego

Consulte la amplia gama de modelos de fijos laterales y montantes superior, en la página 57



GAMA RÚSTICA





Modelo 104

Rústica




Puerta de seguridad en aluminio, Modelo 104, 2 fijos laterales modelos 504 y 1 montante superior modelo 502. Tirador mod. M04 Patinado y Llamador aro M12 Patinado. Lacada en Madera Nogal Rojo, especial para su exposición a la intemperie.

Alto	Ancho	Lacado Blanco	Color Estándar	Color no Estándar	Efecto Madera
2085	800	✓	✓	✓	✓
2085	900	✓	✓	✓	✓
2085	960	✓	✓	✓	✓
2085	990	✓	✓	✓	✓

- Fabricación a medida estandar y no estandar
- Puerta completamente terminada
- Fabricadas con sistemas de alta seguridad y cilindros anti-bumping.



LOS TONOS SON ORIENTATIVOS, "consulte nuestra gran cantidad de acabados".





Modelo 104 H-Negro



Rústica

Puerta de seguridad en aluminio, Modelo 104 H-NEGRO, 2 fijos laterales modelos 508 y 1 montante superior modelo 511. Tirador mod. M-Rustico negro y Llamador aro M12 negro. Lacada en Nogal Oscuro, especial para su exposición a la intemperie.

Alto	Ancho	Lacado Blanco	Color Estándar	Color no Estándar	Efecto Madera
2085	800	✓	✓	✓	✓
2085	900	✓	✓	✓	✓
2085	960	✓	✓	✓	✓
2085	990	✓	✓	✓	✓

- Fabricación a medida estandar y no estandar
- Puerta completamente terminada
- Fabricadas con sistemas de alta seguridad y cilindros anti-bumping.




LOS TONOS SON ORIENTATIVOS, "consulte nuestra gran cantidad de acabados".






Modelo 104 H-Negro

Con ventanillo y reja



Puerta de seguridad en aluminio, Modelo 104 H-NEGRO con ventanillo y reja, 2 fijos laterales modelos 508 y 1 montante superior modelo 511. Tirador mod. M-Rustico negro. Lacada en Nogal Oscuro, especial para su exposición a la intemperie.

LOS TONOS SON ORIENTATIVOS, "consulte nuestra gran cantidad de acabados".





Modelo 104 H-Negro

Con cristal fijo y reja



Puerta de seguridad en aluminio, Modelo 104 H-NEGRO con cristal fijo y reja, 2 fijos laterales modelos 501 y 1 montante superior modelo 502. Tirador mod. M-Rustico negro. Lacada en Verde Ingles, Ral. 6009 Mate. Especial para su exposición a la intemperie.

Alto	Ancho	Lacado Blanco	Color Estándar	Color no Estándar	Efecto Madera
2085	800	✓	✓	✓	✓
2085	900	✓	✓	✓	✓
2085	960	✓	✓	✓	✓
2085	990	✓	✓	✓	✓

- Fabricación a medida estandar y no estandar
- Puerta completamente terminada
- Fabricadas con sistemas de alta seguridad y cilindros anti-bumping.



LOS TONOS SON ORIENTATIVOS, "consulte nuestra gran cantidad de acabados".





Modelo 116 H-Negro

Rústica



LOS TONOS SON ORIENTATIVOS, "consulte nuestra gran cantidad de acabados".



Puerta de seguridad en aluminio, Modelo 116 H-NEGRO nogal oscuro. Tirador mod. M-Rustico. Lacada en Nogal Oscuro, especial para su exposición a la intemperie.



GAMA STYLO





Modelo 119 2 Hojas

Nogal Oscuro



Puerta de seguridad en aluminio, Modelo 119, 2 Hojas. Tiradores inox HPT-600.
Lacada en Nogal Oscuro, especial para su exposición a la intemperie.

LOS TONOS SON ORIENTATIVOS, "consulte nuestra gran cantidad de acabados".






Modelo 119



Gama Stylo



Puerta de seguridad en aluminio, Modelo 119.
Tirador Inox HPT-600. Lacada en Nogal Oscuro, especial para su exposición a la intemperie.


LOS TONOS SON ORIENTATIVOS, "consulte nuestra gran cantidad de acabados".





Modelo 117 2 Hojas

Nogal Oscuro



LOS TONOS SON ORIENTATIVOS, "consulte nuestra gran cantidad de acabados".





Modelo 117



Gama Stylo




Puerta de seguridad en aluminio, Modelo 117, fijo lateral modelo 501. Tirador Inox ET-01.
Lacada en Negro mate, especial para su exposición a la intemperie.

LOS TONOS SON ORIENTATIVOS, "consulte nuestra gran cantidad de acabados".





LOS TONOS SON ORIENTATIVOS, "consulte nuestra gran cantidad de acabados".






Modelo 107




Gama Stylo



Puerta de seguridad en aluminio, Modelo 107, 1 fijos lateral modelos 501. Tirador Inox M-14
Lacada en Madera Nogal Rojo, especial para su exposición a la intemperie.

LOS TONOS SON ORIENTATIVOS, "consulte nuestra gran cantidad de acabados".






Modelo 105

Gama Stylo



Puerta de seguridad en aluminio, Modelo 105. (Tirador Inox HPT-600.
Lacado nogal rojo, especial para su exposición a la intemperie.

LOS TONOS SON ORIENTATIVOS, "consulte nuestra gran cantidad de acabados".





Modelo 109

Gama Stylo



Puerta de seguridad en aluminio, modelo 109, 1 fijo lateral modelo 501. Detalles decorativos de acero inox y tirador redondo inox ET-01, largo 1.000 mm. Lacado blanco, especial para su exposición a la intemperie.

LOS TONOS SON ORIENTATIVOS, "consulte nuestra gran cantidad de acabados".





Modelo 110



Gama Stylo



Puerta de seguridad en aluminio, modelo 110, 1 fijo lateral modelo 501. Detalles decorativos de acero inox y cristales de seguridad mate. Tirador redondo inox ET-01, largo 1.000 mm. Lacado ral. 7011 mate, especial para su exposición a la intemperie.

LOS TONOS SON ORIENTATIVOS, "consulte nuestra gran cantidad de acabados".





Modelo 111



Gama Stylo



Puerta de seguridad en aluminio, modelo 111. Detalles decorativos de acero inox y cristales de seguridad mate. Tirador redondo inox ET-01, largo 1.000 mm. Lacado nogal oscuro especial para su exposición a la intemperie.

LOS TONOS SON ORIENTATIVOS, "consulte nuestra gran cantidad de acabados".





Modelo 112



Gama Stylo



Puerta de seguridad en aluminio, modelo 112. Detalles decorativos de acero inox y cristales de seguridad mate. Tirador redondo inox ET-01, largo 1.000 mm. Lacado ral. 7016 mate especial para su exposición a la intemperie.

LOS TONOS SON ORIENTATIVOS, "consulte nuestra gran cantidad de acabados".





Modelo 113



Gama Stylo



Puerta de seguridad en aluminio, modelo 113. Detalles decorativos de acero inox y cristales de seguridad mate.
Tirador redondo inox ET-01, largo 1.000 mm. Lacado blanco, especial para su exposición a la intemperie.

LOS TONOS SON ORIENTATIVOS, "consulte nuestra gran cantidad de acabados".





Modelo 114

Gama Stylo



LOS TONOS SON ORIENTATIVOS, "consulte nuestra gran cantidad de acabados".





Puerta de seguridad en aluminio, modelo 114. Detalles decorativos de acero inox y cristales de seguridad mate. Tirador redondo inox ET-01, largo 1.000 mm. Lacado blanco, mate especial para su exposición a la intemperie.

LOS TONOS SON ORIENTATIVOS, "consulte nuestra gran cantidad de acabados".





Modelo 118

Gama Stylo



Puerta de seguridad en aluminio, modelo 118. Detalles decorativo aluminio extra pulido, efecto espejo (reposicionable)
Tirador redondo inox ET-01, largo 1.000 mm. Lacada en blanco, especial para su exposición a la interperie.

LOS TONOS SON ORIENTATIVOS, "consulte nuestra gran cantidad de acabados".





Modelo 108

Gama Stylo



Puerta de seguridad en aluminio, modelo 108. Detalles decorativos de acero inox. Tirador Níquel M-21. Lacado ral. 7016 mate especial para su exposición a la intemperie.

LOS TONOS SON ORIENTATIVOS, "consulte nuestra gran cantidad de acabados".





Modelo 201

Gama Stylo Plus




Puerta de seguridad en aluminio, modelo 201. Tirador inox HPT-600. Lacado ral. 7016 mate especial para su exposición a la intemperie. Las puertas con terminación en lacado madera, se fabrican lisas, sin detalles en bajo relieve.

LOS TONOS SON ORIENTATIVOS, "consulte nuestra gran cantidad de acabados".





LOS TONOS SON ORIENTATIVOS, "consulte nuestra gran cantidad de acabados".





Modelo 202

Gama Stylo Plus




Puerta de seguridad en aluminio, modelo 202. Tirador inox HPT-600.

Lacado ral. 7016 mate especial para su exposición a la intemperie.

Las puertas con terminación en lacado madera, se fabrican lisas, sin detalles en bajo relieve.

LOS TONOS SON ORIENTATIVOS, "consulte nuestra gran cantidad de acabados".





Modelo 203



Gama Stylo Plus



Puerta de seguridad en aluminio, modelo 203 con cristal de seguridad, 2 fijos laterales modelos 501.
Tirador inox HPT-600. Lacada en blanco especial para su exposición a la interperie.
Las puertas con terminación en lacado madera, se fabrican lisas, sin detalles en bajo relieve.

LOS TONOS SON ORIENTATIVOS, "consulte nuestra gran cantidad de acabados".





Modelo 204

Gama Stylo Plus



Puerta de seguridad en aluminio, modelo 204 con cristal de seguridad. Tirador inox HPT-600.
Lacada en Ral. 7016 mate, especial para su exposición a la interperie.
Las puertas con terminación en lacado madera, se fabrican lisas, sin detalles en bajo relieve.

LOS TONOS SON ORIENTATIVOS, "consulte nuestra gran cantidad de acabados".





Modelo 205

Gama Stylo Plus



Puerta de seguridad en aluminio, modelo 205 con cristal de seguridad, 2 fijos laterales modelos 501 y 1 montante superior modelo 502. Tirador inox HPT-600. Lacada en blanco, especial para su exposición a la interperie. Las puertas con terminación en lacado madera, se fabrican lisas, sin detalles en bajo relieve.

LOS TONOS SON ORIENTATIVOS, "consulte nuestra gran cantidad de acabados".





Modelo 206



Gama Stylo Plus



2 Puertas de seguridad en aluminio, modelo 206 con cristal de seguridad.
Tirador inox HPT-600. Lacadas en negro mate especial para su exposición a la interperie.
Las puertas con terminación en lacado madera, se fabrican lisas, sin detalles bajo relieve.

LOS TONOS SON ORIENTATIVOS, "consulte nuestra gran cantidad de acabados".





Modelo 207

Gama Stylo Plus



Puerta de seguridad en aluminio, modelo 207 con cristal de seguridad, . 1 fijo lateral modelos 501. Tirador inox HPT-600. Lacada en Gris ral. 7011 mate mate especial para su exposición a la interperie. Las puertas con terminación en lacado madera, se fabrican lisas, sin detalles bajo relieve.


LOS TONOS SON ORIENTATIVOS, "consulte nuestra gran cantidad de acabados".





Modelo 208

Gama Stylo Plus



Puerta de seguridad en aluminio, modelo 208 con cristal de seguridad. 2 fijos laterales modelos 501. Tirador inox HPT-600.
Lacadas en negro mate especial para su exposición a la interperie.
Las puertas con terminación en lacado madera, se fabrican lisas, sin detalles en bajo relieve.

LOS TONOS SON ORIENTATIVOS, "consulte nuestra gran cantidad de acabados".



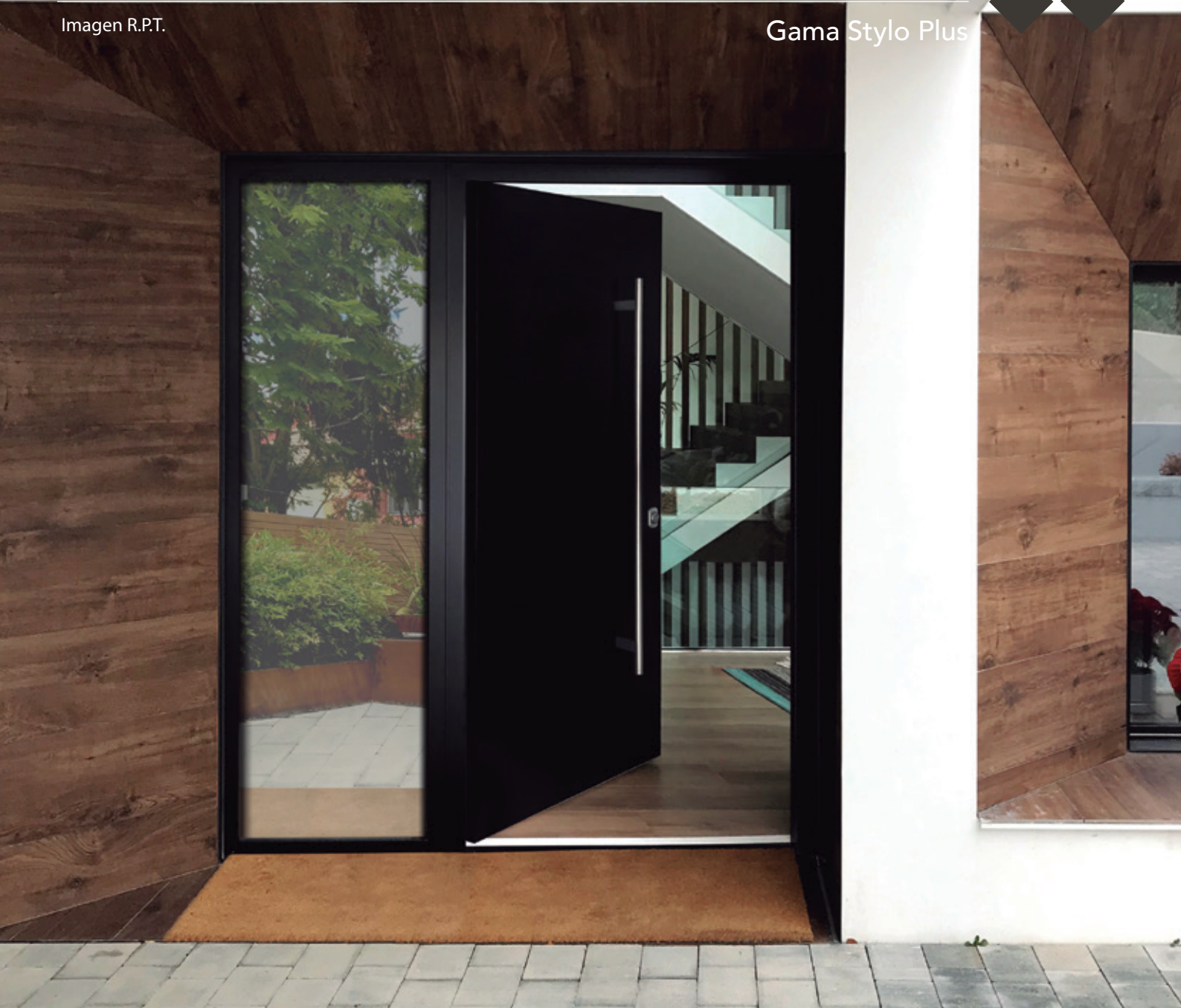


Modelo Liso



Imagen R.P.T.

Gama Stylo Plus




Puerta de seguridad en aluminio, modelo lisa . Tirador inox ET-1500.
Lacada en Negro mate, especial para su exposición a la interperie.

LOS TONOS SON ORIENTATIVOS, "consulte nuestra gran cantidad de acabados".

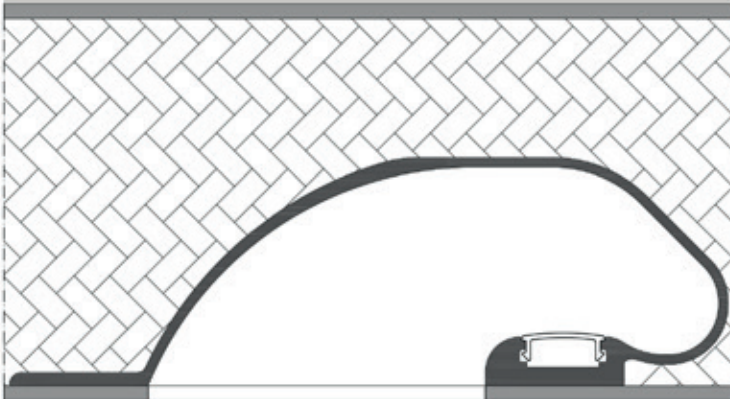




Modelo Liso - Tirador embutido



DIBUJO TÉCNICO TIRADOR EMBUTIDO



DETALLE TIRADOR EMBUTIDO



Modelo Liso - Tirador embutido con luz



Puerta de seguridad, modelo liso, 2 fijos laterales modelo 501. Tirador embutido.
Puerta lacada en bronce, especial para su exposición a la intemperie.

LOS TONOS SON ORIENTATIVOS, "consulte nuestra gran cantidad de acabados".







ACABADOS TEXTURE






Modelo Liso, Lacado Efecto Pizarra



Puerta de seguridad en aluminio, modelo liso panel exterior pizarra.
Perfilería de aluminio lacada en negro mate. Tirador recto Rf. 40.20.150 lacado en negro.
Fijo lateral modelo libre.

LOS TONOS SON ORIENTATIVOS, "consulte nuestra gran cantidad de acabados".




Modelo Liso, Acero Corten



Puerta de seguridad en aluminio, modelo liso, con panel exterior lacado corten. Perfilera de aluminio lacada en marron oxidón.
Tirador recto Rf. 40.20.150 lacado en negro mate especial para su exposición a la interperie.
Fijo lateral modelo libre.


LOS TONOS SON ORIENTATIVOS, "consulte nuestra gran cantidad de acabados".



PIZARRA



CEMENTO



LAVA CORTEN



DISTRITO CORTEN



JUNGLA CIPRÉS



PIEDRA



Modelo Liso, Jungla Ciprés



Puerta de seguridad en aluminio, con panel exterior lacado ciprés.
Perfilería de aluminio, lacada en negro mate. Tirador recto Mod. HPT-600, lacado en negro mate.
Fijo lateral modelo libre.


LOS TONOS SON ORIENTATIVOS, "consulte nuestra gran cantidad de acabados".




PIZARRA



CEMENTO



LAVA CORTEN



DISTRITO CORTEN



JUNGLA CIPRÉS






PIEDRA

Modelo Liso, Lacado Piedra Antracita



Puerta de seguridad en aluminio, modelo liso con panel exterior lacado piedra antracita.
Perfilería de aluminio lacada en gris antracita, ral. 7016. Tirador embutido.
Fijo lateral modelo libre.

LOS TONOS SON ORIENTATIVOS, "consulte nuestra gran cantidad de acabados".







GAMA CLÁSICA





Modelo 100



Puerta de seguridad en aluminio, Modelo 100, 2 fijos laterales modelos 501 y 1 montante superior modelo 502. Tirador M06 dorado y M11 dorado. Lacada en Nogal Oscuro, especial para su exposición a la intemperie.

LOS TONOS SON ORIENTATIVOS, "consulte nuestra gran cantidad de acabados".



Modelo 100



Gama Vidrieras


- Fabricación a medida estandar y no estandar
- Puerta completamente terminada
- Fabricadas con sistemas de alta seguridad y cilindros anti-bumping.



Vidriera Artística
RESINA DECOR
R21



Vidriera
Mate



Vidriera
Retícula
Blanca



Vidriera
Retícula
Dorada

Vidriera Artística
Emplomada
Flor Rombo



Alto	Ancho	Lacado Blanco	Color Estándar	Color no Estándar	Efecto Madera
2085	800	✓	✓	✓	✓
2085	900	✓	✓	✓	✓
2085	960	✓	✓	✓	✓
2085	990	✓	✓	✓	✓

LOS TONOS SON ORIENTATIVOS, "consulte nuestra gran cantidad de acabados".



Modelo 101



Puerta de seguridad en aluminio, modelo 101. Tirador M-114 negro y mirilla negra.
Lacada en nogal oscuro, especial para su exposición a la interperie.

LOS TONOS SON ORIENTATIVOS, "consulte nuestra gran cantidad de acabados".





Modelo 101



Gama Vidrieras



Vidriera Retícula Dorada

- Fabricación a medida estandar y no estandar
- Puerta completamente terminada
- Cerco de 120 mm
- Grueso de hoja 45 mm.


Vidriera Artística Flor de Lis



Vidriera Mate



Vidriera Retícula Blanca



Alto	Ancho	Lacado Blanco	Color Estándar	Color no Estándar	Efecto Madera
2085	800	✓	✓	✓	✓
2085	900	✓	✓	✓	✓
2085	960	✓	✓	✓	✓
2085	990	✓	✓	✓	✓

LOS TONOS SON ORIENTATIVOS, "consulte nuestra gran cantidad de acabados".



LOS TONOS SON ORIENTATIVOS, "consulte nuestra gran cantidad de acabados".





Modelo 102



Puerta de seguridad en aluminio, modelo 102. Con fijo lateral modelo 501. Pomo M09 dorado y mirilla dorado. Lacada en nogal oscuro, especial para su exposición a la interperie.

LOS TONOS SON ORIENTATIVOS, "consulte nuestra gran cantidad de acabados".





Modelo 103



Puerta de seguridad en aluminio, modelo 103. Manillon de aluminio A-04 dorado
Lacada Ral. 6009 Mate, especial para su exposición a la interperie.

LOS TONOS SON ORIENTATIVOS, "consulte nuestra gran cantidad de acabados".







Modelo 103 - Con cristal de Seguridad



Gama Vidrieras



Vidriera Artística
Emplomada Vela




Vidriera Artística
Réticula Dorada



Vidriera Mate



Vidriera
Réticula Blanca



Vidriera Artística
RESINA DECOR
R22



- Fabricación a medida estandar y no estandar
- Puerta completamente terminada
- Fabricadas con sistemas de alta seguridad y cilindros anti-bumping.

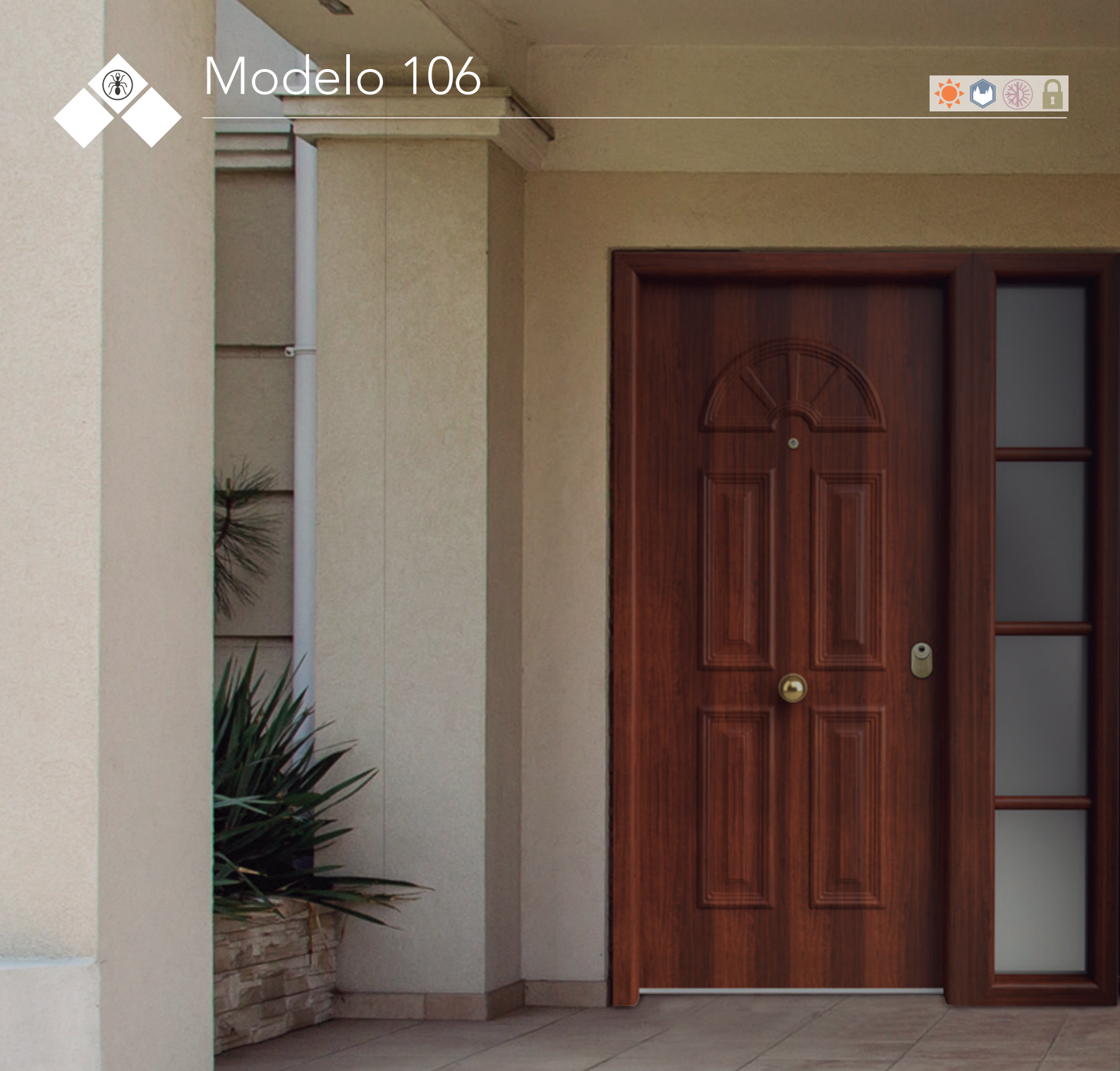
Alto	Ancho	Lacado Blanco	Color Estándar	Color no Estándar	Efecto Madera
2085	800	✓	✓	✓	✓
2085	900	✓	✓	✓	✓
2085	960	✓	✓	✓	✓
2085	990	✓	✓	✓	✓



LOS TONOS SON ORIENTATIVOS, "consulte nuestra gran cantidad de acabados".



Modelo 106



Puerta de seguridad en aluminio, modelo 106 . Con fijo lateral tubular, modelo 503. Pomo y mirilla dorados .
Lacada en nogal oscuro, especial para su exposición a la interperie.

LOS TONOS SON ORIENTATIVOS, "consulte nuestra gran cantidad de acabados".





Modelo 106 - Con cristal de Seguridad



Gama Vidrieras

- Fabricación a medida estandar y no estandar
- Puerta completamente terminada
- Fabricadas con sistemas de alta seguridad y cilindros anti-bumping.



Nogal Oscuro
Cristal Artístico Resina R23



Nogal Oscuro
Cristal Mate

Alto	Ancho	Lacado Blanco	Color Estándar	Color no Estándar	Efecto Madera
2085	800	✓	✓	✓	✓
2085	900	✓	✓	✓	✓
2085	960	✓	✓	✓	✓
2085	990	✓	✓	✓	✓



LOS TONOS SON ORIENTATIVOS, "consulte nuestra gran cantidad de acabados".



Modelos Abatibles



En función de las medidas está disponible la fabricación de cualquier modelo con fijo abatible



MODELO 103
Con fijo abatible 103-B
Lacado Blanco



MODELO 104 H NEGRO
CON VENTANILLO
Y FIJO ABATIBLE
MODELO 508
Teka Oscuro



MODELO 107
Con fijo abatible 107-B



MODELO 104 H NEGRO
CON VENTANILLO
Y FIJO ABATIBLE CIEGO
Lacado Embero



- Fabricación a medida estandar y no estandar
- Puerta completamente terminada
- Fabricadas con sistemas de alta seguridad y cilindros anti-bumping.

LOS TONOS SON ORIENTATIVOS, "consulte nuestra gran cantidad de acabados".


Modelos de Fijos y Montantes



Fijo lateral libre
MODELO 501



Fijo lateral tubular
MODELO 503



Fijo lateral con zócalo
MODELO 504



Fijo lateral panelado
MODELO 505



Fijo lateral panelado con cristal
MODELO 506



Fijo lateral forja artística
MODELO 507



Fijo lateral reja castellana
MODELO 508




Fijo lateral panelado
MODELO 509 H negro



Fijo lateral
MODELO 513



Complemento ventana para fijo



Montante superior con forja artística - MODELO 510



Montante superior con reja castellana - MODELO 511



Montante superior tubular - MODELO 512



Montante superior libre - MODELO 502



Muestras Acabados Efecto Madera



NOGAL CLARO



NOGAL OSCURO



PINO MELIS



PINO MEDIO



PINO NUDO F-4/8



ROBLE CLARO




ROBLE MEDIO



ROBLE OSCURO



TEKA MEDIO



TEKA OSCURO



SAPELLY ESPAÑOL



SAPELLY OSCURO



SAPELLY VASCO



SAPELLY NÓRDICO



CASTAÑO



EMBERO OSCURO



ROBLE ROJO



NOGAL ROJO



DOUGLAS B.O.



ROBLE HUEVO



OLMO CLARO



OLMO OSCURO



DOUGLAS B.H.



CEREZO T201 B.H.



LACADO EFECTO ANONIZADO BRONCE



LACADO EFECTO ANONIZADO NATURAL

- Todos los tonos efecto madera se pueden realizar en acabado texturado.
- Los acabados aquí expuestos están de manera permanente en Stock de Puertas Toledo.
- La gama completa de acabados de efecto madera

Paneles para puertas

Puertas de entrada



Todos los modelos de este catálogo pueden ser fabricados en puerta terminada o panel para puerta



LOS TONOS SON ORIENTATIVOS, "consulte nuestra gran cantidad de acabados".



Herrajes y complementos



Inox242



Inox HPT-600



Inox HPT-600 negro



Inox5354 - 5356



Inox-5151



40.20.150



Inox ET-01



Inox ET-01 negro



M04



A04



A06



M114



M21



M06



M13



M-Rústico



M14



M09



M18



M16



A08



M17



M11



A01



M15



A03



M12



M07



MA01



MA02



MA03



A02




Puertas de Garaje






PUERTAS SECCIONALES CON AISLANTE TÉRMICO Y ACÚSTICO



EMBERO MEDIO
(Gofrado-Veteado)



NOGAL OSCURO
(Gofrado-Veteado)




BLANCO
(Liso)



BLANCO
(Gofrado-Veteado)



PUERTAS SECCIONALES CON AISLANTE TÉRMICO Y ACÚSTICO



SECCIONAL
PANEL
MULTI-OSCURO



SECCIONAL
UNI-ACANALADO
BLANCO





PUERTAS TOLEDO®
LOPEZ DEL PRADO S.L.

C/ RÍO JARAMA, 15
(POLÍGONO INDUSTRIAL)
45007 TOLEDO
TELÉFONO: 925 23 29 59
FAX: 925 23 32 59

WWW.PUERTASTOLEDO.COM

DISTRIBUIDOR AUTORIZADO

AVISO LEGAL:

DERECHOS DE LA PROPIEDAD INTELECTUAL E INDUSTRIAL

Las marcas, rótulos, signos distintivos, logos o DISEÑOS INDUSTRIALES son titularidad de B-45449964 y están debidamente registrados y protegidos por las normas Nacionales e Internacionales de propiedad intelectual o industrial.

D.L. TO 19-2020